

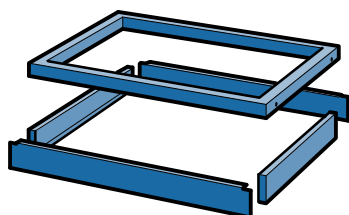
■ Housing, 1023 mm wide, 572 mm deep

■ Schrankgehäuse 1023 mm breit, 572 mm tief

Steel sheet construction, powder-coated according to the colour chart. The uprights, slotted at a pitch of 25 mm, allow installation of drawers with different front heights. The central locking system with safety cylinder lock prevents cabinets from tilting. Once one drawer is pulled out the others are locked in.

Stahlblechkonstruktion, pulverbeschichtet und einbrennlackiert nach Farbkarte. Vertikale Stützen mit einer Lochteilung von 25 mm ermöglichen den wahlweisen Einbau von verschiedenen hohen Schubladen. Zentralverschluss mit Sicherheitszylinderschloss und Einzelschubladensperre. Dank dieser Kippsicherung kann jeweils nur eine Schublade herausgezogen werden.

Height Höhe mm	Usable height Nutzhöhe mm	Code Bestell-Nr.
550	450	809.015
700	600	809.021
850	750	809.027
1000	900	809.033
1450	1350	809.051



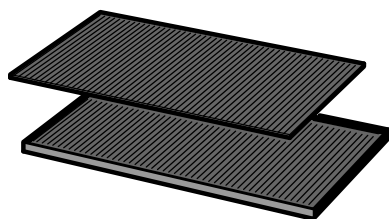
■ Cabinet bases

■ Sockel

Steel sheet construction, powder-coated according to the colour chart. These bases allow the adjustment of the total cabinet height according to the needs or the transportation of fully loaded cabinets by means of forklifts or hand pallet trucks. These bases are bolted to the housings. Fastening material included.

Stahlblechkonstruktion, pulverbeschichtet und einbrennlackiert nach Farbkarte. Dieser Sockel ermöglicht den Transport auch gefüllter Schränke mit Hubwagen oder Gabelstapler. Er wird mit dem Schrankgehäuse verschraubt. Inklusive Montagematerial.

Naming Bezeichnung	Height Höhe mm	Width Breite mm	Depth Tiefe mm	Code Bestell-Nr.
Base Sockel	50	1021	539	809.161
Base for fork lifts and hand pallet trucks, incl. front cover <i>Sockel für Hubwagen und Stapler, inkl. Abdeckung</i>	100	1021	542	809.174



■ Cabinet covers

■ Schrankabdeckungen

Steel sheet construction with raised edges on three sides and rubber ribbed mat or mat only. The covers are fixed with self-adhesive strips. Cover and mat: black.

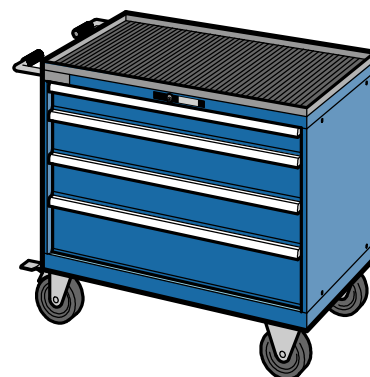
Aus Stahlblech mit dreiseitigem Abrollrand mit Gummi-Rillenmatte oder nur Rillenmatte. Die Schrankabdeckung wird mit Klebändern montiert. Farbe der Abdeckung und Rillenmatte: schwarz.

Naming Bezeichnung	Height Höhe mm	Width Breite mm	Depth Tiefe mm	Code Bestell-Nr.
Rubber ribbed mat <i>Gummi-Rillenmatte</i>	3	1018	567	809.157
Cabinet cover with rubber ribbed mat <i>Schrankabdeckung mit Gummi-Rillenmatte</i>	20	1023	572	809.156

■ Components for mobile drawer cabinets

■ Zubehör für fahrbare Schubladenschränke

Naming Bezeichnung	Height Höhe mm	Wheel - Ø Rad Ø mm	Code Bestell-Nr.
Rubber castors, set with cross bars Gummirollen-Satz	135	100	822.181
Upper shelf with raised edges on four sides and ribbed mat Kopfboden mit 4-seitigem Abrollrand, inkl. Gummi-Rillenmatte	25		809.158
Handle pair Stoßgriff, Paar			822.118



Load capacity: 400 kilos with uniformly distributed load (2 fixed, 2 rotating wheels with brake). The use of drawers safety catches is strictly binding. For safety reasons castor sets are not to be used with cabinets higher than 850 mm.

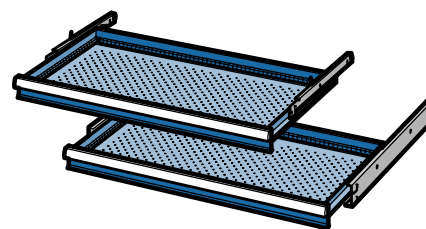
Tragfähigkeit: 400 kg bei gleichmässig verteilter Last (2 Bockrollen, 2 Lenkrollen mit Bremsen) Schubladen-Einzelsicherungen für fahrbare Schubladenschränke sind obligatorisch. Aus Sicherheitsgründen (Kippgefahr) dürfen mobile Schubladenschränke nicht höher als 850 mm sein.

■ Drawers

■ Schubladen

Steel sheet construction, powder-coated according to the colour chart. The drawers, with different front heights and with 100% full extension, can be installed inside the cabinets in any sequence. The total of the different heights must correspond to the usable height of the cabinet. The drawer sidewalls, slotted at a pitch of 17 mm, and their perforated bottoms, together with a wide range of partitioning material, allow individual subdivision for perfect storage of different tools and parts. All drawers are complete with aluminium handle and end caps, paper label strips and transparent shields. Safety locking device to prevent cabinet from tilting (only one drawer at a time can be opened). On request, drawer safety catches can be installed under the handle on the right hand side. These drawer safety catches are necessary for mobile cabinets as they prevent drawers from opening when moving.

Stahlblechkonstruktion, pulverbeschichtet und einbrennlackiert nach Farbkarte. Schubladen verschiedenster Fronthöhen und wahlweise mit 100% Teleskopauszug lassen sich in beliebiger Reihenfolge in die Schrankgehäuse einbauen. Die Summe der Fronthöhen muß das lichte Höhenmass des Schrankgehäuses ergeben. Die ringsumlaufenden Schlitzwände mit einer Schlitzteilung von 17 mm und der gelochte Boden ermöglichen, zusammen mit dem großen Sortiment an Einteilungsmaterial, eine optimale Anpassung an das Lagergut. Die Schubladen sind mit einem Aluminium-Etikettengriff, seitlichen Griffabdeckungen, Papierstreifen und Klarsichtfolie ausgerüstet. Inklusiv Einzelschubladensperre. Auf Wunsch mit Schubladen-Einzelsicherung mit gefedertem Riegel. Dieser wird rechts unter dem Etikettengriff eingeklipst. Bei fahrbaren Schubladenschränken und beim Schubladenschränk-Einsatz in Fahrzeugen muss aus Sicherheitsgründen immer eine Einzelsicherung eingesetzt werden. Sie verhindert ein selbständiges Öffnen beim Anfahren.



Front height Fronthöhe mm	75 kg Usable height Nutzhöhe mm	200 kg Usable height Nutzhöhe mm	Side wall height Mantelhöhe mm	* Load capacity 75 kg Tragfähigkeit 75 kg Code Bestell-Nr.	* Load capacity 200 kg Tragfähigkeit 200 kg Code Bestell-Nr.
50	32		31	809.101	
75	57	57	49	809.102	809.127
100	82	82	77	809.103	809.128
125	107	107	77	809.104	809.129
150	132	132	127	809.105	809.130
175	157	157	127	809.106	809.131
200	182	182	177	809.107	809.132
250	232	232	227	809.109	809.134
300	282	282	277	809.111	809.136

* Capacity with uniformly distributed load
* Tragfähigkeit bei gleichmässig verteilter Last

Paper label strip + Transparent shield (10 pieces)
Papierstreifen+Klarsichtfolie (10 Stück) 828.267

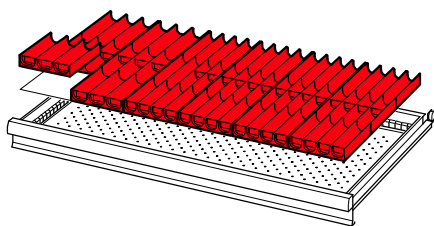
Drawer safety catch (see page 14)
Schubladen-Einzelsicherung (Sehen Sie auf Seite 14) 828.270

Working surface 918 x 459 mm = 54x27 U (U= units of 17 mm)
Nutzfläche 918 x 459 mm = 54x27 E (E= Einheiten von 17 mm)

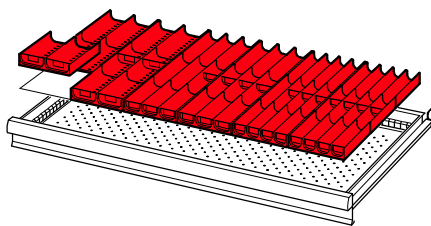


Paper label strip + transparent shield
Papierstreifen + Klarsichtfolie

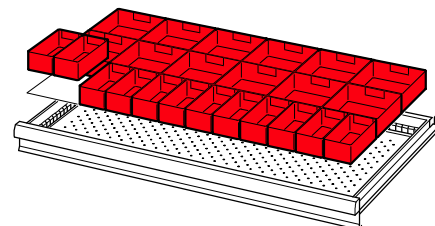
■ **Partitioning material for drawers**
 ■ **Einteilungsmaterial für Schubladen**



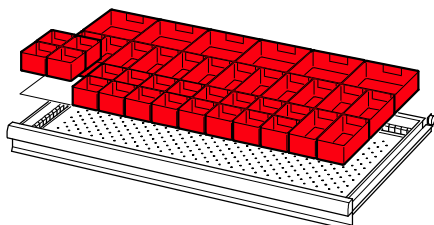
For front height mm Für Fronthöhe mm		Code Bestell-Nr.
50 mm and higher 50 mm und höher		809.180
• 12 trough inserts 12 Muldentteile	4 sections 4-teilig	
• 30 trough dividers 30 Muldenwände	4 sections 4-teilig	
• 6 trough inserts 6 Muldentteile	3 sections 3-teilig	
• 10 trough dividers 10 Muldenwände	3 sections 3-teilig	



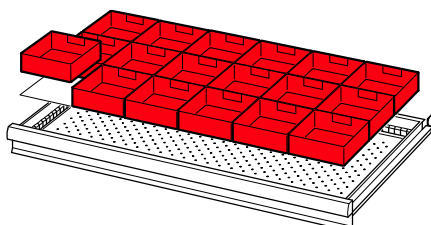
For front height mm Für Fronthöhe mm		Code Bestell-Nr.
50 mm and higher 50 mm und höher		809.181
• 6 trough inserts 6 Muldentteile	4 sections 4-teilig	
• 15 trough dividers 15 Muldenwände	4 sections 4-teilig	
• 6 trough inserts 6 Muldentteile	3 sections 3-teilig	
• 10 trough dividers 10 Muldenwände	3 sections 3-teilig	
• 6 trough inserts 6 Muldentteile	2 sections 2-teilig	
• 6 trough dividers 6 Muldenwände	2 sections 2-teilig	



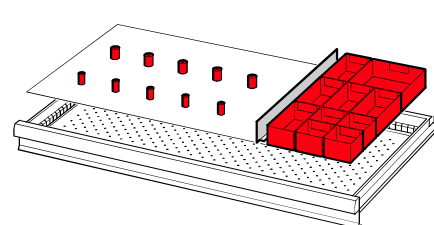
For front height mm Für Fronthöhe mm		Code Bestell-Nr.
50 mm	50 mm	809.182
75 mm	75 mm	809.200
100, 125 mm	100, 125 mm	809.220
• 12 plastic boxes 12 Einsatzkästen	150x75 mm 150x75 mm	
• 12 plastic boxes 12 Einsatzkästen	150x150 mm 150x150 mm	



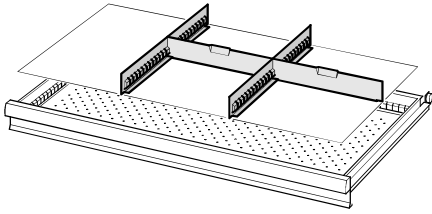
For front height mm Für Fronthöhe mm		Code Bestell-Nr.
50 mm	50 mm	809.183
75 mm	75 mm	809.201
• 20 plastic boxes 20 Einsatzkästen	75x75 mm 75x75 mm	
• 14 plastic boxes 14 Einsatzkästen	150x75 mm 150x75 mm	
• 6 plastic boxes 6 Einsatzkästen	150x150 mm 150x150 mm	



For front height mm Für Fronthöhe mm		Code Bestell-Nr.
50 mm	50 mm	809.184
75 mm	75 mm	809.202
100, 125 mm	100, 125 mm	809.221
• 18 plastic boxes 18 Einsatzkästen	150x150 mm 150x150 mm	

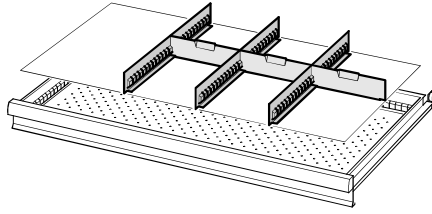


For front height mm Für Fronthöhe mm		Code Bestell-Nr.
50 mm	50 mm	809.185
75 mm	75 mm	809.203
100, 125 mm	100, 125 mm	809.222
• 1 plastic boxes 1 Einsatzkäste	150x150 mm 150x150 mm	
• 5 plastic boxes 5 Einsatzkästen	150x75 mm 150x75 mm	
• 4 plastic boxes 4 Einsatzkästen	75x75 mm 75x75 mm	
• 1 plain partition 1 Trennwand	27U 27E	
• 5 milling cutter holders 5 Fräserhalter	Ø 15,5 mm Ø 15,5 mm	
• 5 milling cutter holders 5 Fräserhalter	Ø 21,5 mm Ø 21,5 mm	



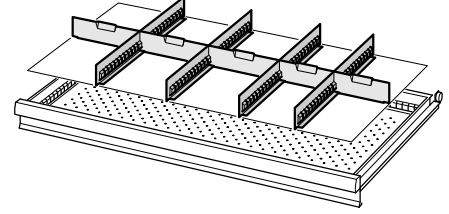
For front height mm Für Fronthöhe mm		Code Bestell-Nr.
50 mm	50 mm	809.186
75 mm	75 mm	809.204
100, 125 mm	100, 125 mm	809.223
150 mm	150 mm	809.240
200 mm	200 mm	809.260
250 mm	250 mm	809.280
300 mm	300 mm	809.300

- 2 slotted partitions 27U
2 Schlitzwände 27E
- 2 dividers 18U
2 Trennbleche 18E



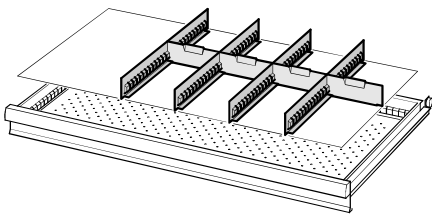
For front height mm Für Fronthöhe mm		Code Bestell-Nr.
50 mm	50 mm	809.187
75 mm	75 mm	809.205
100, 125 mm	100, 125 mm	809.224
150 mm	150 mm	809.241
200 mm	200 mm	809.261
250 mm	250 mm	809.281
300 mm	300 mm	809.301

- 3 slotted partitions 27U
3 Schlitzwände 27E
- 3 dividers 12U
3 Trennbleche 12E



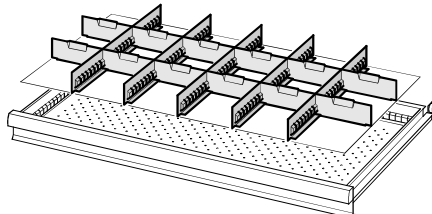
For front height mm Für Fronthöhe mm		Code Bestell-Nr.
50 mm	50 mm	809.188
75 mm	75 mm	809.206
100, 125 mm	100, 125 mm	809.225
150 mm	150 mm	809.242
200 mm	200 mm	809.262
250 mm	250 mm	809.282
300 mm	300 mm	809.302

- 4 slotted partitions 27U
4 Schlitzwände 27E
- 2 dividers 9U
2 Trennbleche 9E
- 3 dividers 12U
3 Trennbleche 12E



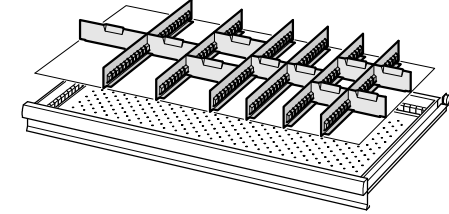
For front height mm Für Fronthöhe mm		Code Bestell-Nr.
50 mm	50 mm	809.189
75 mm	75 mm	809.207
100, 125 mm	100, 125 mm	809.225
150 mm	150 mm	809.243
200 mm	200 mm	809.263
250 mm	250 mm	809.283
300 mm	300 mm	809.303

- 4 slotted partitions 27U
4 Schlitzwände 27E
- 4 dividers 9U
4 Trennbleche 9E



For front height mm Für Fronthöhe mm		Code Bestell-Nr.
50 mm	50 mm	809.190
75 mm	75 mm	809.208
100, 125 mm	100, 125 mm	809.227
150 mm	150 mm	809.244
200 mm	200 mm	809.264
250 mm	250 mm	809.284
300 mm	300 mm	809.304

- 5 slotted partitions 27U
5 Schlitzwände 27E
- 12 dividers 9U
12 Trennbleche 9E



For front height mm Für Fronthöhe mm		Code Bestell-Nr.
50 mm	50 mm	809.191
75 mm	75 mm	809.209
100, 125 mm	100, 125 mm	809.228

- 6 slotted partitions 27U
6 Schlitzwände 27E
- 6 dividers 6U
6 Trennbleche 6E
- 3 dividers 9U
3 Trennbleche 9E
- 1 divider 12U
1 Trennblech 12E